



L'activité de GRDF sur votre commune



1 234

NOMBRE DE CLIENTS DU
RÉSEAU



30 km

LONGUEUR TOTALE DES
CANALISATIONS



2027

ANNÉE D'ÉCHÉANCE DU
CONTRAT



459 k€

RECETTES ACHÈMÈNEMENT ET
HORS ACHÈMÈNEMENT



1 652 k€

VALEUR NETTE RÉÉVALUÉE DU
PATRIMOINE



64 k€

INVESTISSEMENTS RÉALISÉS
SUR LA CONCESSION



33 GWh

QUANTITÉS DE GAZ
ACHÈMÈNÉES



214 GWh

QUANTITÉS DE BIOMÉTHANE
INJECTÉES (RÉGION)



24

NOMBRE D'INTERVENTIONS
DE SÉCURITÉ GAZ

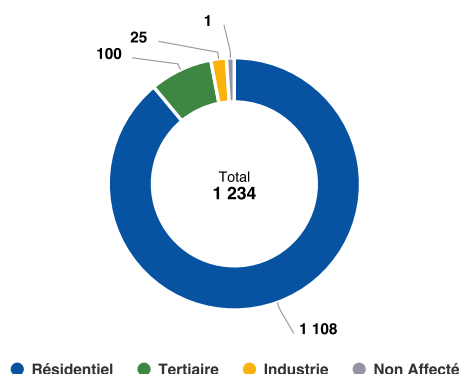
PONT-L'ÉVEQUE

2021

Gestion de la clientèle sur votre commune

GRDF achemine le gaz naturel via le réseau de distribution pour le compte de tous les fournisseurs agréés jusqu'aux points de livraison des clients consommateurs. Cette prestation d'acheminement est distincte de la vente réalisée par le fournisseur d'énergie. Le nombre de clients correspond au dénombrement des clients ayant un contrat de fourniture actif et ayant consommé dans l'année.

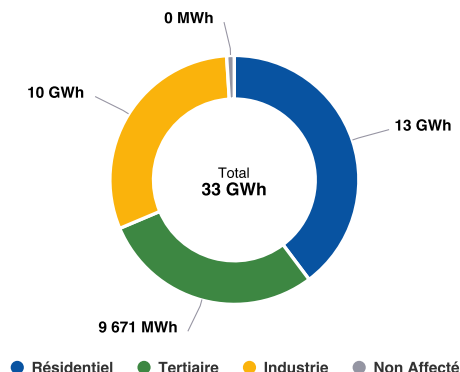
Clients par secteur en 2021



Evolution du nombre de clients

| Secteurs | 2019 | 2020 | 2021 |
|--------------|--------------|--------------|--------------|
| Résidentiel | 1 068 | 1 095 | 1 108 |
| Tertiaire | 96 | 86 | 100 |
| Industrie | 10 | 12 | 25 |
| Non affecté | 2 | 2 | 1 |
| TOTAL | 1 176 | 1 195 | 1 234 |

Quantités acheminées par secteur en 2021



Evolution des quantités acheminées (en MWh)

| Secteurs | 2019 | 2020 | 2021 |
|--------------|---------------|---------------|---------------|
| Résidentiel | 14 171 | 13 985 | 13 311 |
| Tertiaire | 9 874 | 8 616 | 9 671 |
| Industrie | 7 806 | 8 216 | 10 169 |
| TOTAL | 31 851 | 30 817 | 33 151 |

L'Agence Clients Entreprises Nord-Ouest

GRDF s'est réorganisé en créant un service dédié pour l'accueil des clients professionnels et des collectivités locales. Cette nouvelle agence vous accompagne dans vos projets, vos demandes de raccordements et tous types de demandes liées au réseau Gaz Naturel.

Vous trouverez ci-après nos coordonnées. Un accueil personnalisé vous sera réservé !



Professionnels et Collectivités, GRDF vous accompagne dans la réussite de vos projets énergétiques.

Contactez-nous

AGENCE CLIENTS ENTREPRISES
Hauts-de-France & Normandie

09 69 36 35 34 → Choix 3
agencecliententreprise@nordouest.grdf.fr
www.grdf.fr



Avec un **gaz plus vert et local** qui contribue à l'économie circulaire, et des solutions gaz tournées vers l'avenir, votre partenaire GRDF, distributeur de gaz naturel, vous apporte son expertise :

- **Accompagnement** sur le choix de votre solution énergétique ou de mobilité durable,
- Augmentation ou diminution de puissance,
- **Raccordement** gaz ou modification de branchement...

Notre service dédié est à votre disposition.

Compteurs communicants

Maîtriser la consommation d'énergie est l'un des grands enjeux pour réussir la transition écologique dans les territoires. Les clients sont prêts à en devenir acteurs, mais avant de maîtriser l'énergie consommée, il faut d'abord la connaître et l'évaluer. C'est le rôle des compteurs communicants gaz dont le déploiement a débuté à grande échelle en 2017 et se poursuivra jusqu'en 2023.

Depuis le début du déploiement sur votre territoire, 1 153 compteurs communicants ont été installés dont 28 en 2021. De plus, un concentrateur a été installé depuis le début du déploiement.

Demandes et prestations

À la demande des clients ou des fournisseurs de gaz naturel, GRDF réalise des prestations intégrées dans le tarif d'acheminement (changement de fournisseur sans déplacement, intervention de sécurité et de dépannage, relevé cyclique, mise hors service suite à la résiliation du contrat de fourniture...), et d'autres prestations payantes et identifiées dans le catalogue de prestations (interventions pour impayés ou pour travaux, relevés spéciaux...).

Principales demandes de prestations réalisées sur la concession

| | 2019 | 2020 | 2021 |
|---|------|------|------|
| Mise en service (avec ou sans déplacement, avec ou sans pose compteur) | 191 | 141 | 189 |
| Mise hors service (initiative client ou fournisseur) | 83 | 77 | 90 |
| Intervention pour impayés (coupure, prise de règlement, rétablissement) | 1 | 1 | 4 |
| Changement de fournisseur (avec ou sans déplacement) | 117 | 95 | 120 |
| 1ère mise en service | 36 | 17 | 32 |

Compteurs communicants sur le territoire Nord-Ouest

Le programme de déploiement des nouveaux compteurs communicants se poursuit à un rythme soutenu, malgré les difficultés d'approvisionnement de certains composants électroniques fin 2020, et la pandémie de COVID-19 qui a freiné l'activité de GRDF et ses sous-traitants.

En région Nord-Ouest, à fin 2021, 80% des compteurs étaient équipés, et le réseau de concentrateurs destinés à entendre les compteurs communicants était en place à 99,1%.

En 2022, le réseau de concentrateurs sera complété afin de couvrir 100% des points de livraison. Et le programme de déploiement des nouveaux compteurs communicants



continuera sur le même rythme pour atteindre 95% de clients équipés à la fin de l'année.

En 2023, GRDF visera à réduire au minimum le nombre de clients non équipés, et permettre ainsi à tous les clients de bénéficier au plus vite d'une mesure quotidienne de leurs consommations.

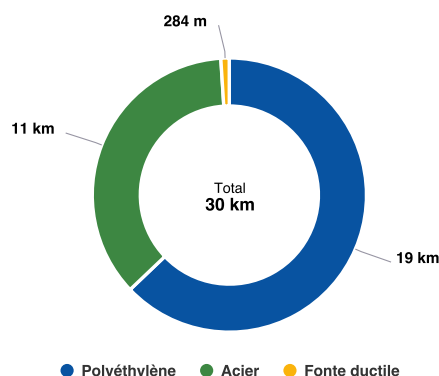
PONT-L'ÉVEQUE

2021

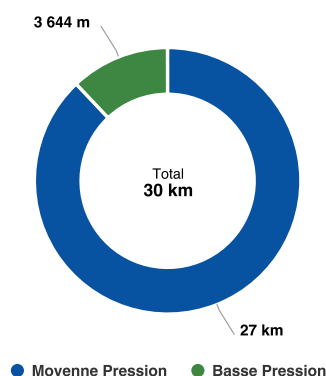
Le patrimoine

Le patrimoine est principalement composé des canalisations, des postes de détente réseau, des robinets de réseau ainsi que des branchements collectifs. Retrouvez ci-dessous deux répartitions des canalisations, l'une par matière et l'autre par pression, en 2021 à l'échelle de votre commune.

Canalisations par matière en 2021



Canalisations par pression en 2021



Ouvrages et maintenance

| Type d'ouvrages | Parc à fin d'année | Visites planifiées | Visites réalisées |
|--|--------------------|--------------------|-------------------|
| Canalisations réseau | 30 km | 11 km | 14 km |
| Postes de détente réseau | 4 | 1 | 1 |
| Robinets de réseau utiles à l'exploitation | 15 | 6 | 6 |
| Branchements collectifs | 80 | 16 | 16 |

GRDF Nord-Ouest labellisé LUCIE

En 2018, la région Nord-Ouest de GRDF fait reconnaître son engagement en matière de RSE (Responsabilité Sociétale des Entreprises) au travers du label « Lucie 26000 » - label RSE le plus représenté en France et basé sur la norme ISO 26000:2010. Un comité de pilotage RSE, représentatif de l'ensemble des métiers, permet de faire vivre le label à travers la réalisation d'engagements sociaux, sociétaux et environnementaux.

Une des actions a consisté à initier une nouvelle forme de dialogue avec nos parties prenantes externes, afin de les impliquer davantage dans nos décisions en lien avec les enjeux propres au territoire d'implantation (Hauts-de-France et Normandie). Pour cela, un panel diversifié de parties prenantes a été mis en place sur chacune des régions, impliquant les différents interlocuteurs de GRDF (collectivités territoriales, fournisseurs, clients, centres de



RSE Positive
labellucie.com

formation, start-ups, etc). Ce panel se réunit et échange autour d'enjeux RSE communs sur le territoire, et nous permet d'alimenter notre feuille de route RSE avec des propositions innovantes et adaptées au contexte local.

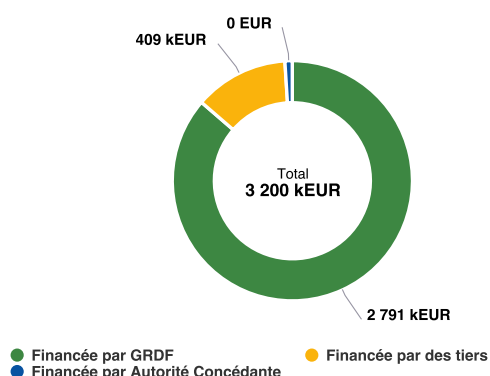
La labellisation a été renouvelée en 2021 pour un nouveau cycle de 3 ans. Le suivi des engagements de progrès pris lors de chaque labellisation est assuré au travers d'audits, à l'issue desquels sont déterminés de nouveaux engagements pour aller plus loin dans la démarche RSE.

Valorisation du patrimoine

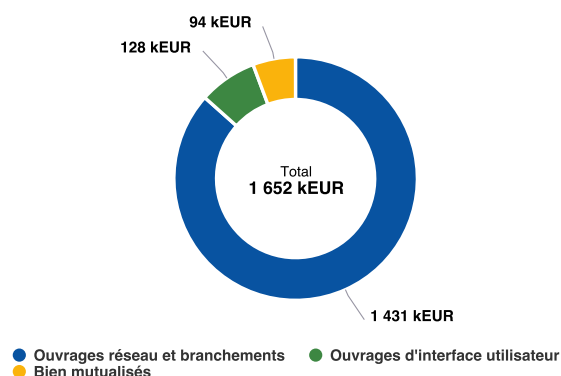
Les anneaux ci-dessous présentent à fin 2021 :

- D'une part qui, de GRDF, de l'autorité concédante ou des tiers, a financé les ouvrages.
- D'autre part la valeur qui reste encore à rembourser par les clients via le tarif de distribution. La valeur nette réévaluée de la part des ouvrages financés par le concessionnaire représente les charges liées aux investissements (remboursement économique et coût du financement) que les clients auront encore à payer à travers la part acheminement de leur facture.

Origine de financement (valeur initiale)



Valeur Nette Réévaluée à fin 2021



La mobilité durable en Normandie

En Normandie, 14 stations privées et 10 stations publiques sont d'ores et déjà opérationnelles.

En 2021, une nouvelle station multi-énergies (gaz, hydrogène, électricité) a été mise en service au sud d'Evreux, à la croisée de la N154 et N13, un carrefour logistique important dans le département.

Dans la région, le déploiement du GNV continue de séduire les professionnels du transport (poids lourds, utilitaires) mais également les collectivités.

Le GNV et le BioGNV représentent un levier d'action pour une relance durable et efficace. Caen, Le Havre, Evreux, Argentan ont choisi de commander des bus fonctionnant au gaz naturel pour renouveler leur parc de véhicules de



transports en commun. La Région a également fait le choix de tester un autocar au BioGNV aux alentours de Sées (61) pour ses transports scolaires.

PONT-L'ÉVEQUE

2021

Compte d'exploitation

Pour un service de distribution péréqué, l'équilibre économique est réalisé à l'échelle nationale, et non concession par concession. Cependant il est important, pour chaque autorité concédante, de disposer d'un compte d'exploitation à son périmètre afin de pouvoir apprécier sa situation dans le système de péréquation national.

Compte d'exploitation synthétique (en euros)

| | 2019 | 2020 | 2021 |
|--|----------------|----------------|----------------|
| RECETTES D'ACHEMINEMENT | 405 250 | 396 068 | 427 658 |
| CHARGES NETTES D'EXPLOITATION | 165 907 | 236 706 | 146 937 |
| CHARGES D'INVESTISSEMENTS | 187 081 | 181 879 | 186 519 |
| PRODUITS MOINS CHARGES | 52 263 | -22 518 | 94 203 |
| Impact climatique | -13 614 | -23 693 | -980 |
| Contribution à la péréquation | 41 395 | -13 870 | 72 589 |
| Autres (régularisation du tarif précédent, impayés...) | 24 483 | 15 045 | 22 594 |

- Un impact climatique négatif signifie que les recettes de GRDF ont été inférieures à la prévision de la CRE en raison d'un climat globalement plus chaud que le climat moyen,
- Une contribution de la concession à la péréquation tarifaire négative signifie que la concession bénéficie du système de solidarité national.

Investissements par finalité - flux (en euros)

| | 2019 | 2020 | 2021 |
|--|----------------|----------------|---------------|
| TOTAL | 189 370 | 121 792 | 64 142 |
| Raccordement et transition écologique | 61 936 | 82 262 | 12 049 |
| Modification d'ouvrages à la demande de tiers | 14 159 | 0 | 2 014 |
| Adaptation et modernisation des ouvrages | 832 | 11 001 | 20 814 |
| Modernisation de la cartographie et inventaire | 2 097 | 2 067 | 2 172 |
| Comptage | 93 448 | 11 140 | 7 785 |
| Autres | 16 899 | 15 322 | 19 308 |



Les chantiers

| Raccordements et transition écologique | Longueur | Brch. Coll. | Brch. Ind. |
|--|----------|-------------|------------|
| ROUTE DE CAEN | 730 m | | |
| AVENUE DE RAMBAULT | 3 m | 1 | |

| Adaptation et modernisation des ouvrages | Longueur | Brch. Coll. | Brch. Ind. |
|--|----------|-------------|------------|
| RUE DU MOULIN | 6 m | | |

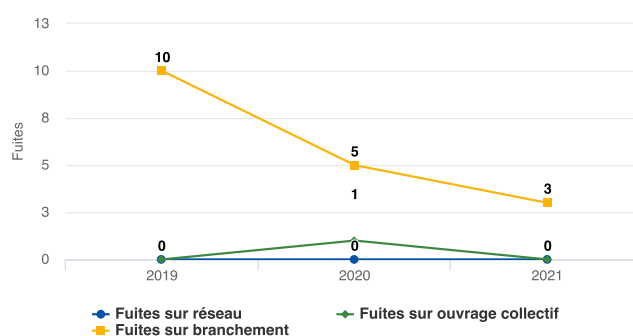
La chaîne d'intervention

Les dommages aux ouvrages lors de travaux de tiers provoquent des incidents sur le réseau de distribution de gaz avec ou sans interruption de fourniture pour les clients.

Dommages aux ouvrages

| Dommages | | | |
|---|-------|-------|-------|
| | 2019 | 2020 | 2021 |
| Nb de DO avec fuite sur ouvrages enterrés | 0 | 0 | 0 |
| Nb de DICT sur ouvrages GRDF | 153 | 142 | 164 |
| Taux | 0,00% | 0,00% | 0,00% |

Évolution des fuites



PONT-L'ÉVEQUE

2021

Le gaz vert en Normandie

La méthanisation poursuit son essor en Normandie. En 2021, GRDF a raccordé 11 unités de méthanisation dans la région, portant le total d'unités à 22. La production de ces installations représente la consommation de 60 000 foyers neufs, et contribue à la création de 150 emplois.

Avec un territoire et une économie agricole propice à la méthanisation, la Normandie progresse de façon significative sur le verdissement du gaz circulant dans ses réseaux de distribution. La région conforte l'ensemble de la filière dans la possibilité d'atteindre à l'horizon 2050 jusqu'à 100% de gaz vert distribué. A ce jour, une centaine de projets est en phase d'étude et une vingtaine de nouvelles unités en cours de construction.

L'Orne pourrait devenir dès 2030 le premier département français 100% autonome en gaz, assurant localement la production équivalente à sa consommation. Cette performance en matière d'ENR est notamment rendue possible grâce à l'implantation de 2 unités de rebours qui permettront de compresser le biométhane en excès localement et de le rediriger vers des zones de consommation plus éloignées. Dans le Perche, le rebours générera 300 emplois directs pour la construction, puis 50 emplois directs pour l'exploitation et la maintenance.



Le nouveau « Portail Collectivités »

Le Portail Collectivités a été mis en service fin 2021, et remplace les outils MaConcessionGaz et MonRéseauGaz. Accessible sur grdf.fr, le Portail Collectivités est un espace dédié et sécurisé offrant à toutes les collectivités desservies en gaz l'accès à un ensemble de services et de données relatifs à l'activité de GRDF sur leur territoire pour répondre à leurs besoins. Votre code d'authentification est : LDRZMCEM. Vous avez accès à un espace privilégié et enrichi d'un certain nombre de services (la cartographie du réseau, les travaux en cours, vos contacts...).

Votre interlocuteur territorial GRDF



LAURA CORONNE
Déléguée Territoriale
07 60 64 28 17
laura.coronne@grdf.fr

URGENCE SECURITE GAZ

► **N°Vert** 0 800 47 33 33

APPEL GRATUIT DEPUIS UN POSTE FIXE

SERVICE CLIENT

► **N°Cristal** 09 69 36 35 34

APPEL NON SURTAXE

